



ТЕРРИТОРИАЛЬНЫЙ ОРГАН
ФЕДЕРАЛЬНОЙ СЛУЖБЫ
ГОСУДАРСТВЕННОЙ СТАТИСТИКИ
ПО ОРЛОВСКОЙ ОБЛАСТИ

Индексы потребительских цен на товары и услуги в Орловской области



июль 2023 года



ТЕРРИТОРИАЛЬНЫЙ ОРГАН
ФЕДЕРАЛЬНОЙ СЛУЖБЫ
ГОСУДАРСТВЕННОЙ СТАТИСТИКИ
ПО ОРЛОВСКОЙ ОБЛАСТИ

Индексы потребительских цен на товары и услуги в Орловской области

июль 2023 года

- 01** Индексы потребительских цен
- 02** Индексы цен и средние цены на отдельные группы и виды продовольственных товаров
- 03** Индексы цен и средние цены на отдельные группы непродовольственных товаров
- 04** Индексы цен и средние цены (тарифы) на услуги
- 05** Условный (минимальный) набор продуктов питания





ИНДЕКСЫ ПОТРЕБИТЕЛЬСКИХ ЦЕН

июль 2023 г. в % к июню 2023 г.

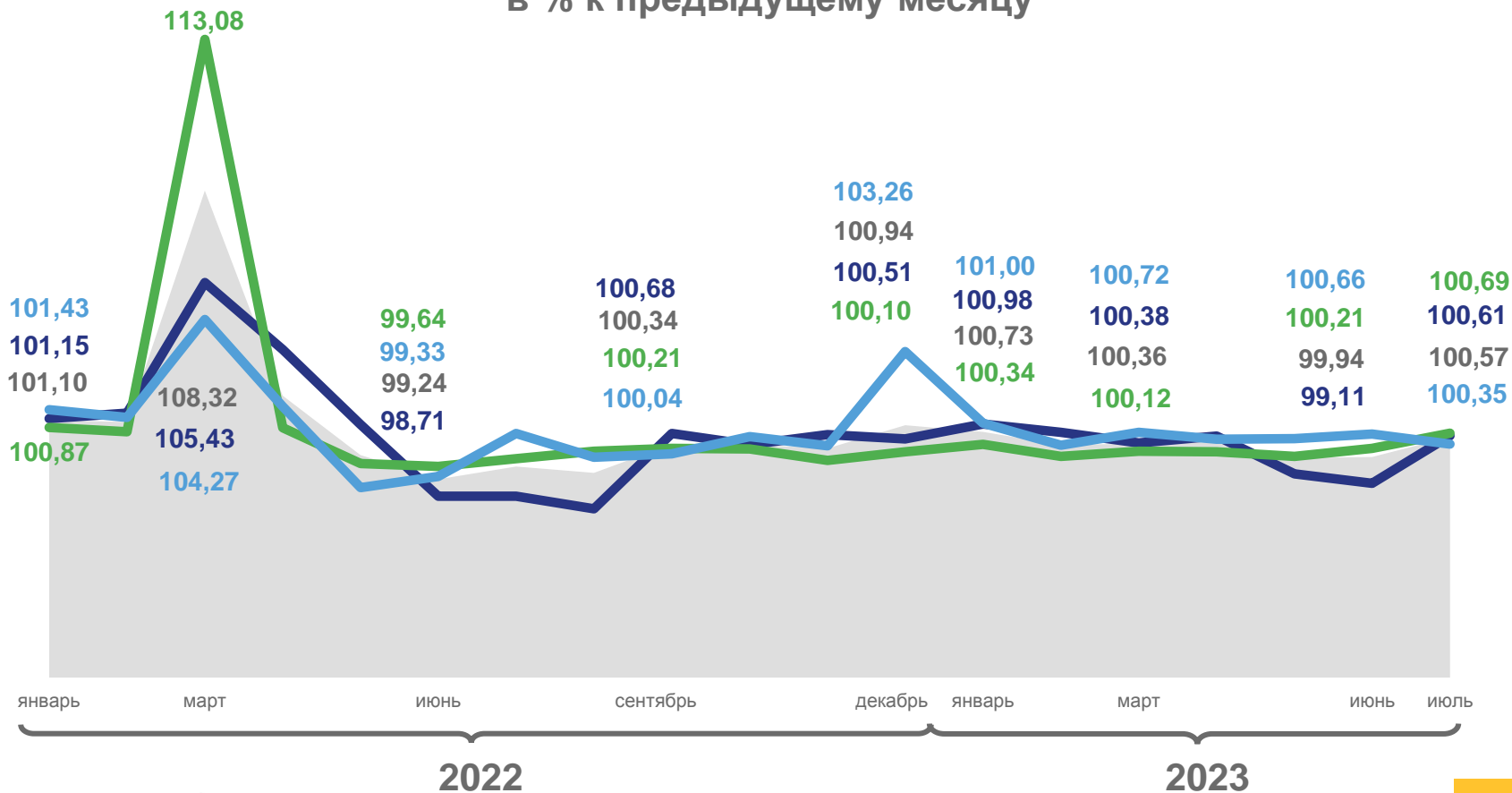
ИПЦ **100,57**

Продовольственные товары **100,61**

Непродовольственные товары **100,69**

Услуги **100,35**

в % к предыдущему месяцу



Индекс потребительских цен



Продовольственные товары



Непродовольственные товары



Услуги





ИНДЕКСЫ ЦЕН НА ОТДЕЛЬНЫЕ ГРУППЫ И ВИДЫ ПРОДОВОЛЬСТВЕННЫХ ТОВАРОВ

ИЮЛЬ 2023 Г. В ПРОЦЕНТАХ К ИЮНЮ 2023 Г.



100,22

Продовольственные товары



105,21

Сахар-песок



103,57

Флодоовощная продукция, включая картофель



98,75

Масло сливочное



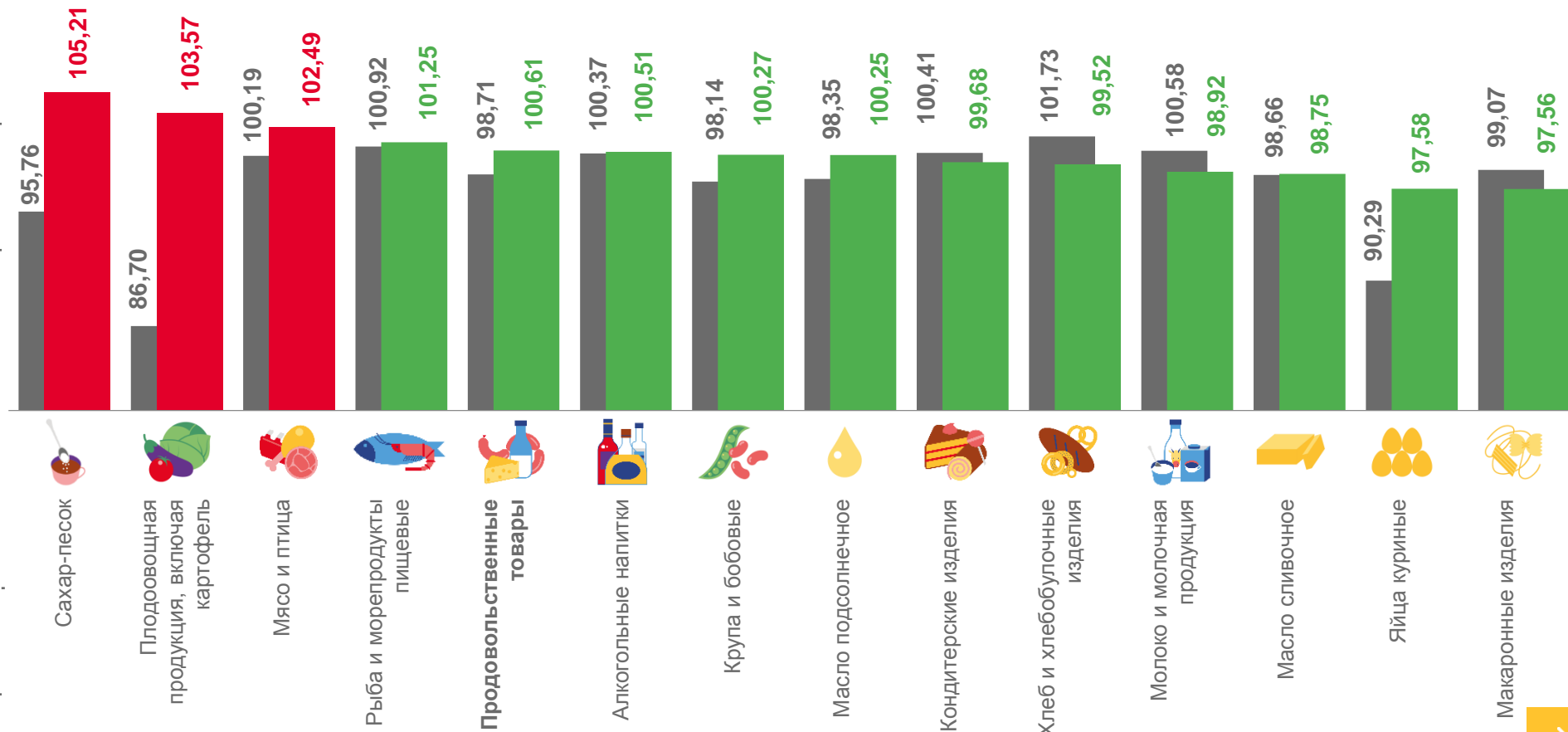
97,58

Яйца куриные



97,56

Макаронные изделия



■ Июль 2022г. к июню 2022 г.

■ Июль 2023 г. к июню 2023 г.





ИЗМЕНЕНИЕ ЦЕН НА ПРОДОВОЛЬСТВЕННЫЕ ТОВАРЫ

ИЮЛЬ 2023 Г. В ПРОЦЕНТАХ К ИЮНЮ 2023 Г.



Апельсины

средняя цена – 163,52 руб. за 1 кг

+37,3 ▲



Яблоки

средняя цена – 129,27 руб. за 1 кг

+15,2 ▲



Чеснок

средняя цена – 249,22 руб. за 1 кг

+12,9 ▲



Капуста белокочанная свежая

средняя цена – 60,64 руб. за 1 кг

+10,7 ▲



Лимоны

средняя цена – 217,60 руб. за 1 кг

+9,2 ▲



Молоко сгущенное с сахаром

средняя цена – 346,02 руб. за 1 кг

+5,3 ▲



Сахар-песок

средняя цена – 76,99 руб. за 1 кг

+5,2 ▲



Лук репчатый

средняя цена – 49,65 руб. за 1 кг

-25,0 ▼



Огурцы свежие

средняя цена – 81,74 руб. за 1 кг

-20,7 ▼



Морковь

средняя цена – 54,60 руб. за 1 кг

-12,4 ▼



Свёкла столовая

средняя цена – 38,52 руб. за 1 кг

-12,0 ▼



Картофель

средняя цена – 41,40 руб. за 1 кг

-11,0 ▼



Сметана

средняя цена – 271,47 руб. за 1 кг

-5,9 ▼



Икра лососевых рыб, отечественная

средняя цена – 6 360,13 руб. за 1 кг

























-5,7 ▼





СРЕДНИЕ ЦЕНЫ НА СОЦИАЛЬНО ЗНАЧИМЫЕ ПРОДОВОЛЬСТВЕННЫЕ ТОВАРЫ ПЕРВОЙ НЕОБХОДИМОСТИ

ИЮЛЬ 2023 Г. В ПРОЦЕНТАХ К ИЮНЮ 2023 Г., РУБЛЕЙ ЗА КИЛОГРАММ

 Говядина (кроме бескостного мяса)	▼ 519,14 (98,66)	 Яйца куриные, 10 штук	▼ 71,52 (97,58)	 Рис шлифованный	▲ 105,80 (101,32)
 Свинина (кроме бескостного мяса)	▲ 309,26 (102,61)	 Сахар-песок	▲ 76,99 (105,21)	 Крупа гречневая-ядрица	▼ 70,25 (97,91)
 Баранина (кроме бескостного мяса)	▼ 620,86 (99,56)	 Чай черный байховый	▼ 1 018,15 (98,66)	 Вермишель	▼ 100,61 (98,11)
 Куры охлажденные и мороженые	▲ 193,34 (102,99)	 Соль поваренная пищевая	▼ 17,55 (98,61)	 Картофель	▼ 41,40 (88,99)
 Рыба мороженая неразделанная	▲ 188,77 (101,51)	 Мука пшеничная	▼ 51,43 (98,60)	 Капуста белокочанная свежая	▲ 60,64 (110,70)
 Масло сливочное	▼ 796,31 (98,75)	 Хлеб из ржаной муки и из смеси муки ржаной и пшеничной	▲ 56,39 (100,03)	 Лук репчатый	▼ 49,65 (74,97)
 Масло подсолнечное, л	▲ 118,95 (100,25)	 Хлеб и булочные изделия из пшеничной муки различных сортов	▼ 97,41 (99,49)	 Морковь	▼ 54,60 (87,61)
 Молоко питьевое цельное пастеризованное 2,5-3,2% жирности, л	▼ 65,31 (97,93)	 Пшено	▲ 48,54 (101,88)	 Яблоки	▲ 129,27 (115,16)





СРЕДНИЕ ЦЕНЫ И ИНДЕКСЫ ЦЕН НА МОЛОКО ПИТЬЕВОЕ

июль 2023 г.



Молоко питьевое цельное
пастеризованное 2,5-3,2%
жирности, рублей за литр

Орловская область	▼	65,31
г. Орел	▼	63,80
г. Ливны	▼	68,08
г. Мценск	▼	67,46



Молоко питьевое цельное
стерилизованное 2,5-3,2%
жирности, рублей за литр

Орловская область	▼	93,94
г. Орел	▲	102,96
г. Ливны	▼	83,17
г. Мценск	▼	74,86

июль 2023 г. в % к июню 2023 г.

Орловская область	▼	97,93	Орловская область	▼	98,12
-------------------	---	--------------	-------------------	---	--------------





ИНДЕКСЫ ЦЕН НА ОТДЕЛЬНЫЕ ГРУППЫ НЕПРОДОВОЛЬСТВЕННЫХ ТОВАРОВ

ИЮЛЬ 2023 Г. В ПРОЦЕНТАХ К ИЮНЮ 2023 Г.



100,69

Непродовольственные товары



102,25

Топливо моторное



100,94

Телерадиотовары



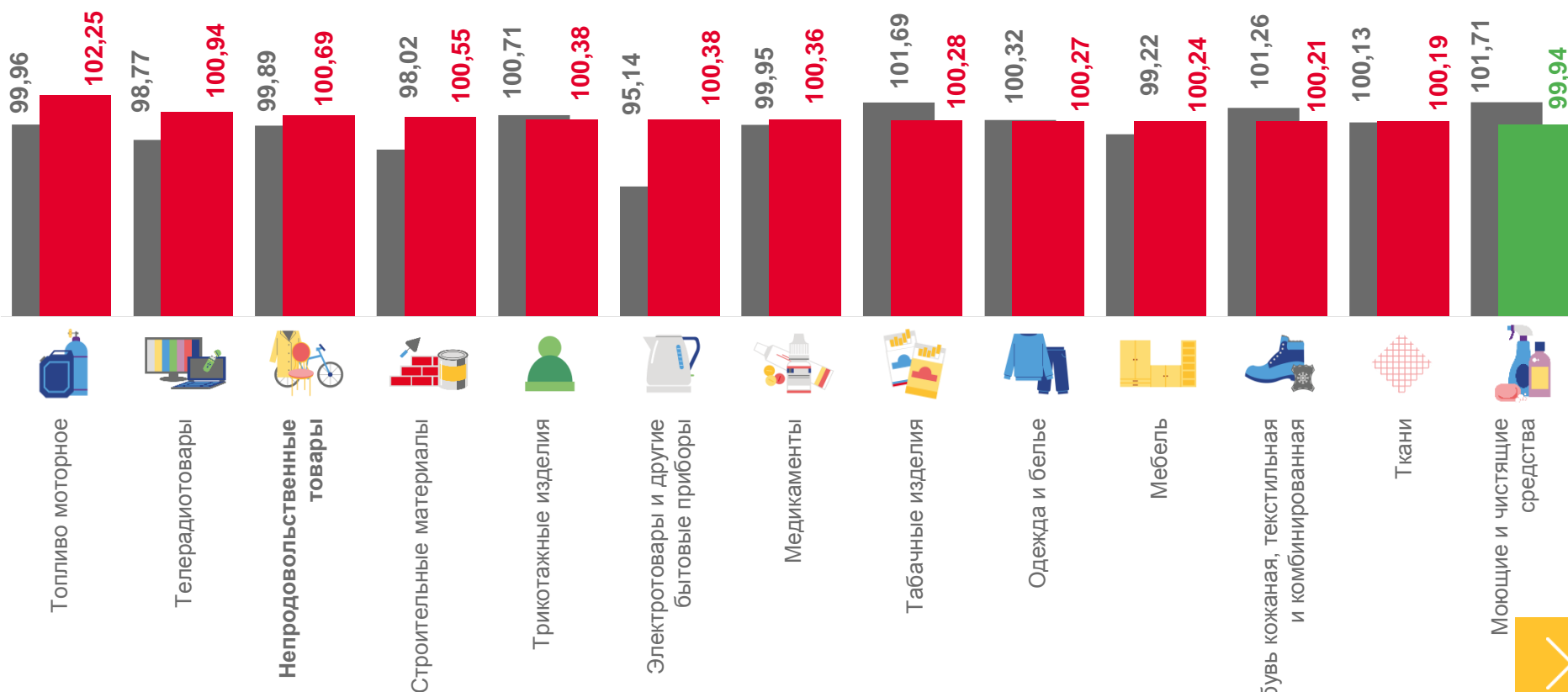
100,55

Строительные материалы



99,94

Моющие и чистящие средства



■ Июль 2022 г. к июню 2022 г.

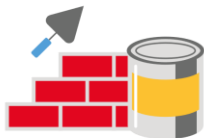
■ Июль 2023 г. к июню 2023 г.





ИЗМЕНЕНИЕ ЦЕН НА НЕПРОДОВОЛЬСТВЕННЫЕ ТОВАРЫ

ИЮЛЬ 2023 Г. В ПРОЦЕНТАХ К ИЮНЮ 2023 Г.



Строительные материалы

	Доска обрезная средняя цена – 14 858,74 руб. за м3	+2,9 ▲
	Краски масляные, эмали средняя цена – 246,96 руб. за кг	+2,7 ▲
	Рубероид средняя цена – 477,78 руб. за 10 м	+2,0 ▲
	Ламинат средняя цена – 916,27 руб. за м2	-1,9 ▼
	Линолеум средняя цена – 690,30 руб. за м2	-0,9 ▼
	Плитка керамическая, облицовочная для внутренних работ средняя цена – 709,05 руб. за м2	-0,4 ▼



Медицинские товары

	Панкреатин средняя цена – 28,03 руб. за 10 таблеток	+9,1 ▲
	Троксерутин средняя цена – 177,84 руб. за 40 г	+7,1 ▲
	Валерианы экстракт средняя цена – 12,35 руб. за 10 таблеток	+4,7 ▲
	Цефтриаксон средняя цена – 36,33 руб. за 1 г	-5,5 ▼
	Нафазолин средняя цена – 33,33 руб. за 15 мл	-2,6 ▼
	Осельтамивир (Номидес) средняя цена – 732,49 руб. за 10 капсул	-2,3 ▼



СРЕДНИЕ ЦЕНЫ И ИНДЕКСЫ ЦЕН НА ТОПЛИВО МОТОРНОЕ

ИЮЛЬ 2023 Г. В ПРОЦЕНТАХ К ИЮНЮ 2023 Г., РУБЛЕЙ ЗА ЛИТР

в % к декабрю 2022 г.



Дизельное топливо

▲ **54,35** (100,69)



Бензин автомобильный марки АИ-98 и выше

▲ **61,45** (101,82)



Бензин автомобильный марки АИ-95

▲ **53,01** (102,42)



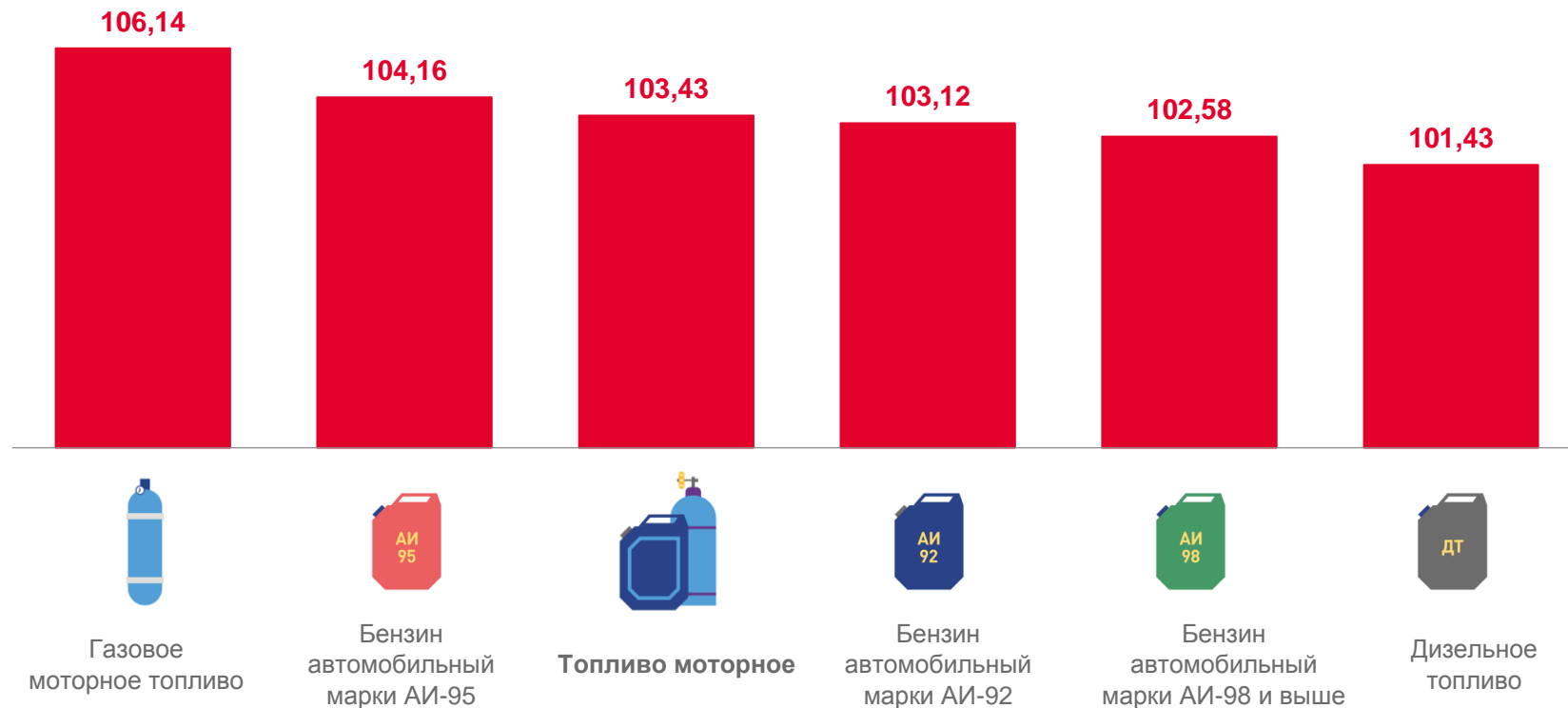
Бензин автомобильный марки АИ-92

▲ **48,34** (102,29)



Газовое моторное топливо

▲ **23,42** (102,84)





ИНДЕКСЫ ЦЕН И ТАРИФОВ НА УСЛУГИ

ИЮЛЬ 2023 Г. В ПРОЦЕНТАХ К ИЮНЮ 2023 Г.



Услуги

100,35



Банков

103,01



Зарубежного туризма

102,06



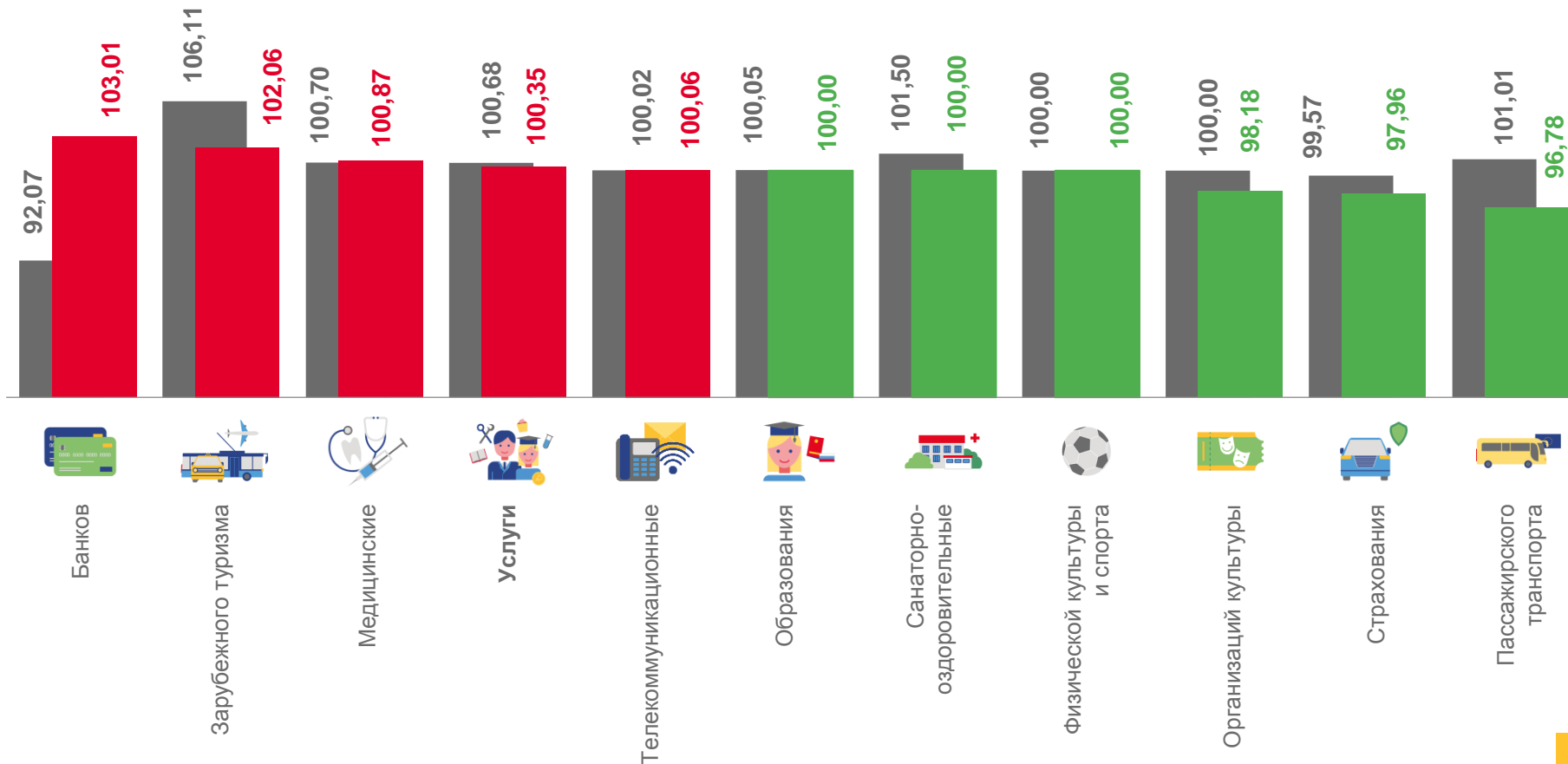
Страхования

97,96



Пассажирского транспорта

96,78



■ Июль 2022 г. к июню 2022 г.

■ Июль 2023 г. к июлю 2023 г.





ИЗМЕНЕНИЕ ЦЕН (ТАРИФОВ) НА УСЛУГИ

ИЮЛЬ 2023 Г. В ПРОЦЕНТАХ К ИЮНЮ 2023 Г.



Услуги в сфере зарубежного туризма



Поездка на отдых в Турцию
средняя цена – 72 713,67 руб. за поездку

+5,8 ▲



Поездка на отдых в ОАЭ
средняя цена – 60 320,40 руб. за поездку

+5,2 ▲



Поездки в страны Закавказья
средняя цена – 74 720,20 руб. за поездку

+3,6 ▲



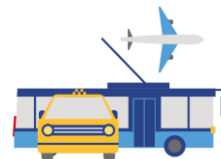
Поездка на отдых в Египет
средняя цена – 66 100,91 руб. за поездку

-15,8 ▼



Поездки в отдельные страны
Юго-Восточной Азии
средняя цена – 131 709,40 руб. за поездку

-3,6 ▼



Услуги пассажирского транспорта



Проезд в такси
средняя цена – 19,99 руб. в расчете на 1 км пути **+1,8** ▲



Полет в салоне экономического
класса самолета средняя цена – 8 124,75 руб.
в расчете на 1 000 км пути **-20,3** ▼



Проезд в сидячих вагонах в скоростных
поездах дальнего следования
средняя цена – 423,47 руб. в расчете на 100 км пути **-2,2** ▼



Проезд в купейном вагоне скорого
фирменного поезда дальнего следования
средняя цена – 896,81 руб. в расчете на 100 км пути **-1,7** ▼





СРЕДНЯЯ СТОИМОСТЬ УСЛОВНОГО (МИНИМАЛЬНОГО) НАБОРА ПРОДУКТОВ ПИТАНИЯ В ОТДЕЛЬНЫХ РЕГИОНАХ ЦФО

РУБЛЕЙ

июль 2023 г. в % к декабрю 2022 г.

на конец июля 2023 г.

